



DESIGNLIGHT

SCANDINAVIAN AB

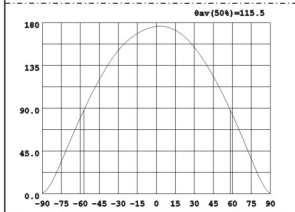
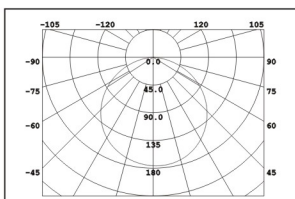


D-L12

Artnr Artno	Benämning Name	Watt Watt	Material	Kelvin Kelvin	Armaturfärg Armature color	Effekt Effect	Lumen (lm) Lumen (lm)
75 045 87	D-L12	4x3W	Aluminium	3000K	Aluminium	350mA	521 lm

CE, ROHS, IP CERTIFIED BY SGS

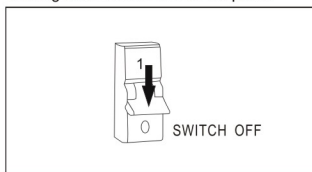


- Dimbar med 350mA driver
- 35 lm/w med lins, driver
- 104 lm/w utan lins, driver
- CRI Värd>=85

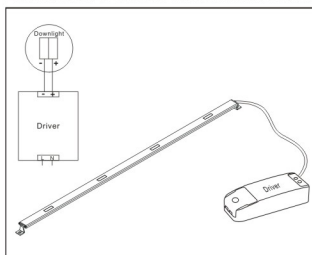


Avstånd	Belysningsstyrka	Spridnings vinkel 110°	Diam.
0.56	198.81/704.32lx		158.49cm
1.06	49.70/176.08lx		316.98cm
1.56	22.69/78.26lx		475.47cm
2.06	12.43/44.02lx		633.96cm
3.06	5.52/19.56lx		950.94cm

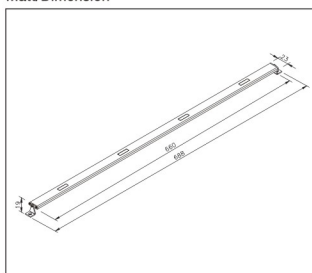
1. Stäng av strömmen/Turn off the power



2. Anslut till LED-drivern/Connect to LED driver



Mått/Dimension



This luminaire contains built-in LED lamps.

The lamps cannot be changed in the luminaire.

874/2012

Komihåg vid montering av downlight LED

Kontrollmät ALLTID diametern före höftagning i tak. Antal watt per lampa x antalet lampor ger storleken på transformator. Vid installation av LED följ ALLTID kopplingsschema.

- OBSI** Det är olika transformatorer på LED och halogen.
- 1-2W/kvadrat meter vid mjukare belysning normal takhöjd.
 - 3-4W/kvadrat meter vid allmän belysning normal takhöjd.

LED är:

- Miljövänligt och energisnål.
- Lång livslängd, 20.000-50.000 timmar.
- Låg värmeutveckling, stötsäker.

Trivs bäst i kyla, ju lägre temperatur och god luft area desto bättre ljuseffekt. För ökad livslängd på LED lampor bör armaturer med kylfläns användas.

Tänk på att **ALDRIG** montera downlight direkt mot lättantändligt material. Desto mer luft area runt den monterade downlighten, desto säkrare blir installationen. Ökad luft area ger längre livslängd på ljuskälla och armatur.

Vi önskar Er en ljusare tillvaro



DESIGNLIGHT

SCANDINAVIAN AB